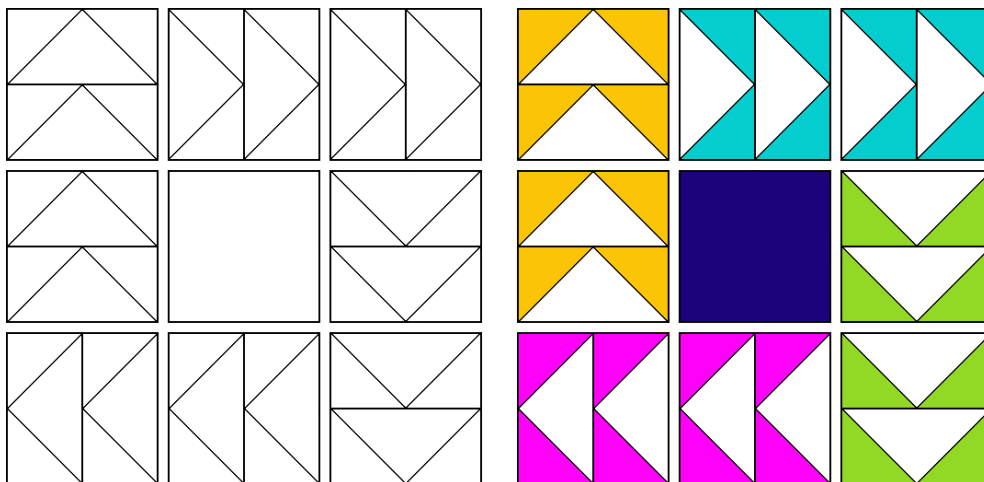


Svetlé nádeje a Letiace husi


Návod pre začiatočníkov

Štvorcový blok má rozmer **30 x 30 cm**. Je rozdelený zvisle a vodorovne na tretiny. Skladá sa z deviatich častí. Takto rozdelený blok zvyčajne voláme NINE PATCH = Deväťdielny blok.

Jednotlivé časti sú rovnako veľké, skladajú sa zo štvorcov s rozmermi **10 x 10 cm**. Hovoríme o pravidelnom deväťdielnom bloku.




Budeme potrebovať:



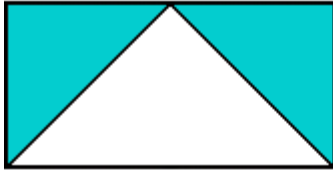
MODRÝ ŠTVOREC v strede má po ušití rozmer **10 x 10 cm**.

Vyrežeme si ho s prídavkom na šev v rozmere 11,5 x 11,5 cm.


LETIACE HUSI majú rozmer **5 x 10 cm**.



Na vytvorenie Letiacej husi potrebujeme 1 biely a 4 farebné štvorce.



Ukážeme si, ako sa k nej dopracujeme.
Rozmer Letiacej husi bude mať rozmer **10 x 5 cm** (s prídavkom na šev – **11,5 x 6,5 cm**).

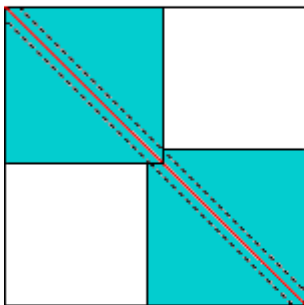


Potrebujeme 1x veľký sivý štvorec a 4 x malé biele štvorce.

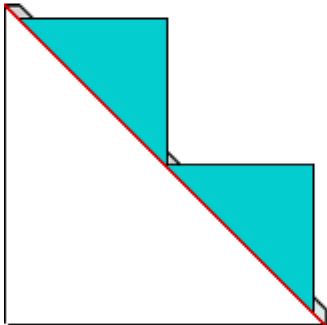
Biely štvorec má rozmer **14 x 14 cm**.



Tyrkysový štvorec má rozmer **8 x 8 cm**.

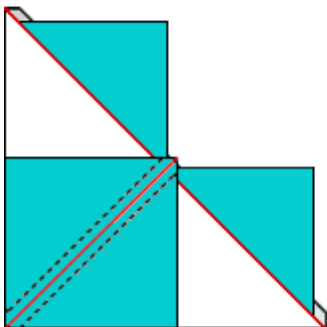


Na biely štvorec položíme lícom k lícu dva malé tyrkysové štvorce, narysujeme si uhlopriečku (viď červená čiara), od nej si narysujeme šírku pätky (viď prerušovaná čiara) a prešijeme po modrej čiare. Po zošití prerežeme po červenej čiare.



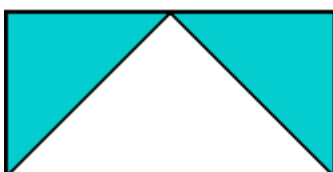
Získame zvláštny tvar, ktorý zažehlíme.

Na tento zažehlený zvláštny tvar opäť priložíme lícom k lícu malý štvorec.



Naznačíme si diagonálu (viď červená čiara) a prešijeme na šírku pätky (viď prerušovaná čiara). Prerežeme po červenej čiare, zažehlíme švy a máme dokončené Letiace husi.

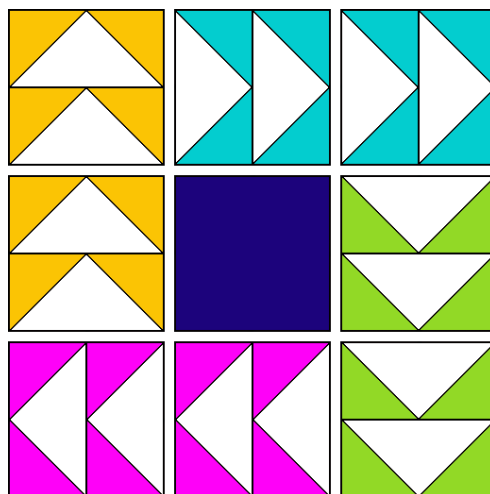
Zistíme, že **Letiace husi** sú **cca o 2 mm väčšie**, orežeme ich na správny rozmer, teda celkový rozmer má byť **11,5 x 6,5 cm** s prídavkom na šev.



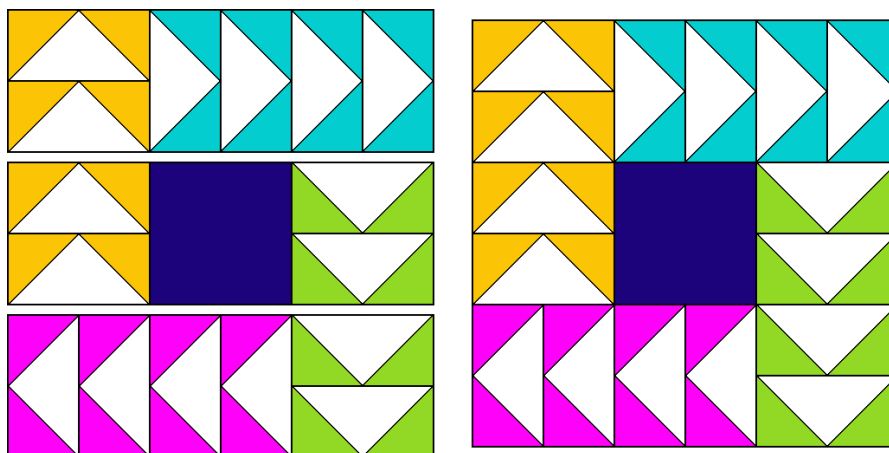
Takto sme si pripravili 4 Letiace husi naraz. Tento postup zopakujeme pri každej farbe. Z jedného bieleho štvorca máme 4 letiace husi.

Všetko máme nachystané a môžeme zošívať jednotlivé **vzory** do bloku, ktorý sa nazýva **LETIACE HUSI**.

Na stole si vyskladáme všetky zošité štvorce:



Zošijeme ich v radoch, tie potom prišijeme k sebe a máme dokončené **LETIACE HUSI**.



Tešíme sa na Vás pri ďalšom bloku 😊 gitart a Lucia Kulich 😊