


VODNÝ MLYN

Blok je rozdelený zvisle a vodorovne na tretiny. Skladá sa z deviatich častí. Takto rozdelený blok zvyčajne voláme NINE PATCH = Deväťdielny blok.

Jednotlivé časti sú rovnako veľké, skladajú sa zo štvorcov s rozmermi **10 x 10 cm**. Hovoríme o pravidelnom deväťdielnom bloku.

Rozmer bloku VODNÝ MLYN je 30 x 30 cm bez PNŠ.



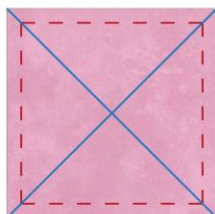

Pre ušitie tohto bloku použijeme urýchlené postupy – **POLENÉ ŠTVORCE** a **TROJFAREBNÉ ŠACHOVNICE**.

4 kusy **POLENÝCH ŠTVORCOV** ušijeme veľmi rýchlo.



Vyrežeme 2 **ŠTVORCE** s rozmerom 18 x 18 cm – 1 x **BIELY** a 1 x **RUŽOVÝ**

Položíme ich na seba lícom k lícu a prešijeme po obvode (viď prerušovaná čiara).



Potom ich prerežeme po diagonále (viď modrá čiara), jednotlivé časti otvoríme a zažehlíme švy.

Konečný rozmer upravíme orezaním na **11,5 x 11,5 cm** s prídavkom na šev (ďalej len PNŠ).


4 kusy **TROJFAREBNÝCH ŠACHOVNÍC** budeme šiť tiež rýchlym postupom.

Vyrežeme **OBDĹŽNIKY**:


2 x **ZELENÝ** - rozmer 26 x 6,5 cm

1 x **TYRKYSOVÝ** - rozmer 26 x 6,5 cm


1 x **MODRÝ** - rozmer 26 x 6,5 cm




TYRKYSOVÝ OBDĹŽNIK položíme lícom k lícu na **ZELENÝ**, rovnako **MODRÝ OBDĹŽNIK** na ďalší **ZELENÝ** a prešijeme po dĺžke na šírku pätky (viď prerušovaná čiara).



Otvoríme oba prišité pásy a zažehlíme.



Takto pripravené oba pásy prerežeme vo vzdialenosti 6,5 cm od okraja (viď červená čiara) na 4 rovnaké časti.




Máme prichystaných 8 „dvojštvorcov“.



Zošijeme dve časti do jedného štvorca tak, aby sme vytvorili šachovnicu (viď obrázok). Vzniknú nám 4 rohové štvorce s rozmerom **11,5 x 11,5 cm** s PNŠ.

Vyrežeme ešte posledný stredový **ŽLTÝ ŠTVOREC** s rozmerom **11,5 x 11,5 cm** s PNŠ.

Všetky vzory tohto bloku máme prichystané, rozložíme ich v správnom poradí a začneme zošívať po riadkoch. Potom prišijeme všetky riadky k sebe a dostaneme nádherný blok, zvaný **VODNÝ MLYN**.



Teším sa na Vás pri ďalšom bloku ☺