

ZRUB

Zrub je krásny tradičný blok, ktorý patrí k najstarším a najznámejším. Pri ňom môžeme využiť aj zvyšky látok. Opakovaním toho istého bloku na ploche deky, vznikne zaujímavý obrazec.


Začíname šiť od stredu a jednotlivé pásy sú rovnako široké, ale ich dĺžka je rôzna.

LOG CABIN

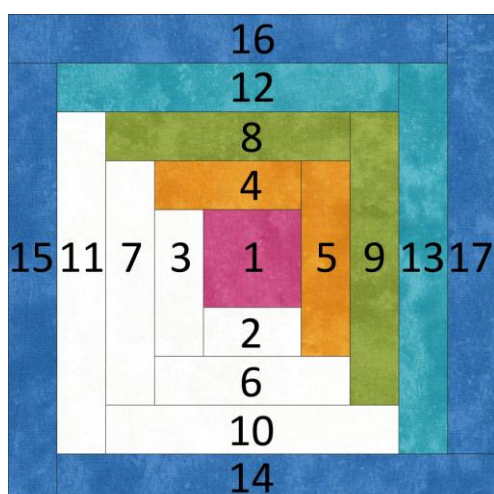
Štvorec v strede bloku symbolizuje ohnisko uprostred zrubu, alebo v prenesenom význame „teplo domáceho krbu“. Preto sa na tento štvorec najčastejšie používajú teplé farby – žltá, oranžová a červená. Štvorec zrubu môžeme diagonálne rozdeliť na tmavú a svetlú časť.

My budeme pracovať s farebnosťou pre projekt **12 DO TUCTA PRE ZAČIATOČNÍKOV**.

Rozmer bloku **ZRUB** je 30 x 30 cm bez PNŠ.



Švové prídavky odporúčam zažehľovať OD STREDU smerom VON.



Na obrázku sú jednotlivé dieliky očíslované podľa poradia, ako ich zošívame.

Stredový **ŠTVOREC** má po ušití rozmer **6 x 6 cm**.

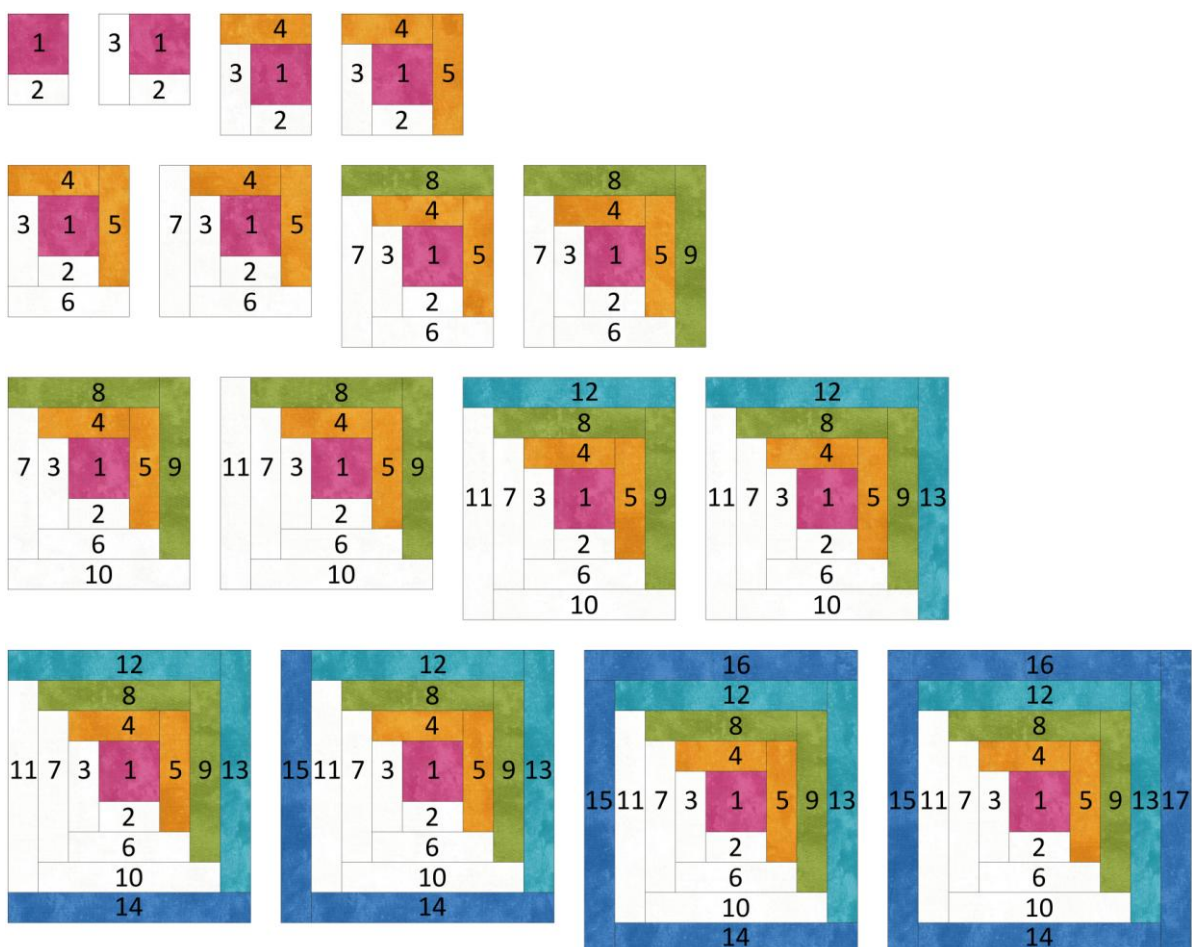
OBDĹŽNIKY majú šírku po ušití **3 cm**, preto ich môžeme vopred narezať – režeme s prídavkom na šev + 1,5 cm (ďalej len PNŠ) – **4,5 cm pásy**, ich dĺžka je však rozdielna.

Rozmery jednotlivých obdĺžnikov, uvedené nižšie, sú zoradené podľa čísel.

Nezabudneme na PNŠ, preto režeme látky v týchto rozmeroch:

- 1 – RUŽOVÝ ŠTVOREC – 7,5 x 7,5 cm
- 2 – BIELY OBDĹŽNIK – 4,5 x 7,5 cm
- 3 – BIELY OBDĹŽNIK – 4,5 x 10,5 cm
- 4 – ŽLTÝ OBDĹŽNIK – 4,5 x 10,5 cm
- 5 – ŽLTÝ OBDĹŽNIK – 4,5 x 13,5 cm
- 6 – BIELY OBDĹŽNIK – 4,5 x 13,5 cm
- 7 – BIELY OBDĹŽNIK – 4,5 x 16,5 cm
- 8 – ZELENÝ OBDĹŽNIK – 4,5 x 16,5 cm
- 9 – ZELENÝ OBDĹŽNIK – 4,5 x 19,5 cm
- 10 – BIELY OBDĹŽNIK – 4,5 x 19,5 cm
- 11 – BIELY OBDĹŽNIK – 4,5 x 22,5 cm
- 12 – TYRKYSOVÝ OBDĹŽNIK – 4,5 x 22,5 cm
- 13 – TYRKYSOVÝ OBDĹŽNIK – 4,5 x 25,5 cm
- 14 – MODRÝ OBDĹŽNIK – 4,5 x 25,5 cm
- 15 – MODRÝ OBDĹŽNIK – 4,5 x 28,5 cm
- 16 – MODRÝ OBDĹŽNIK – 4,5 x 28,5 cm
- 17 – MODRÝ OBDĹŽNIK – 4,5 x 31,5 cm

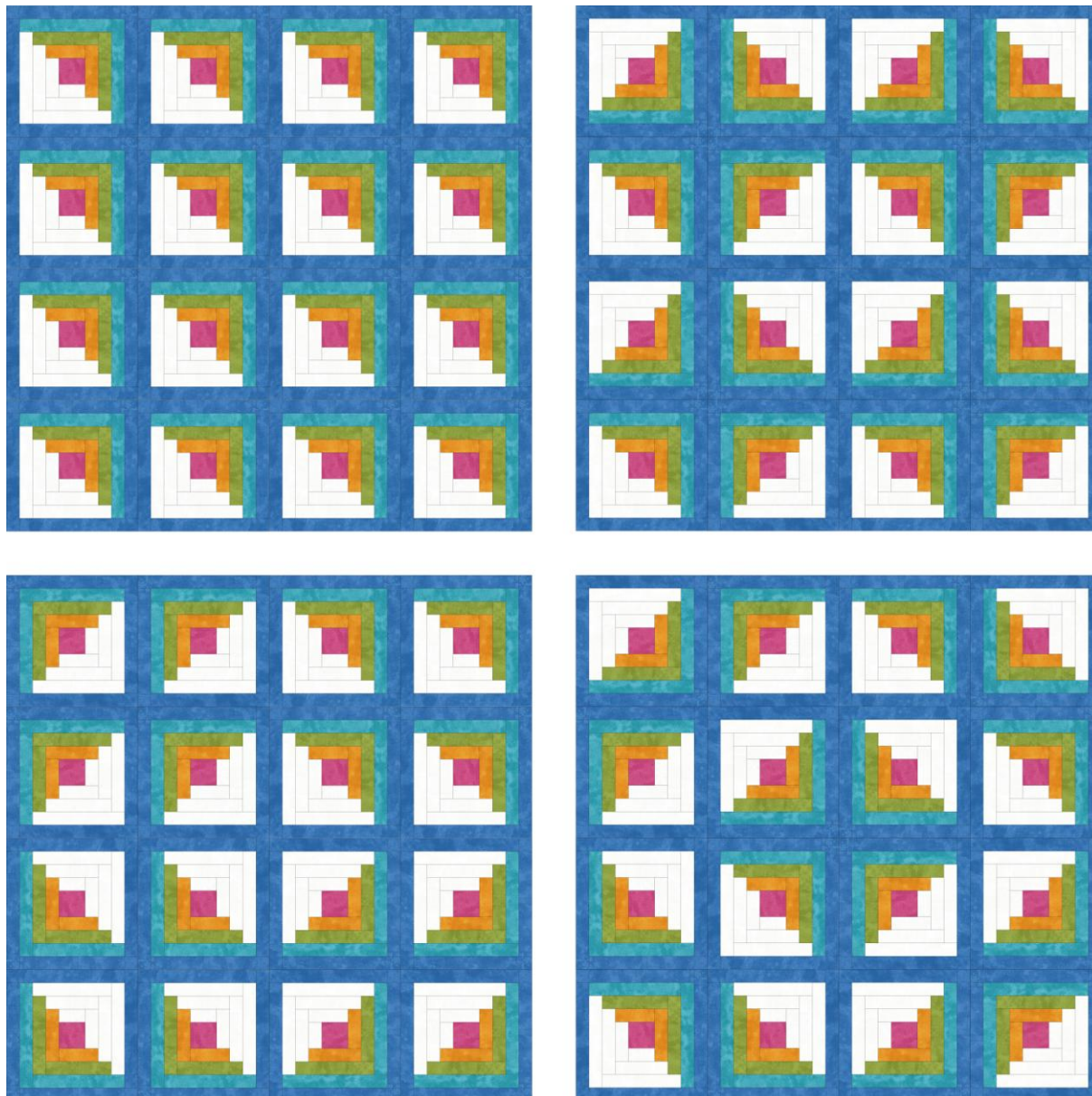
Pri šití postupujeme podľa obrázkov. Zakaždým vytvoríme štvorec.



Pokiaľ sme dodržali rozmery pri rezaní a šití, rozmer bloku bude **31,5 x 31,5 cm** s PNŠ.

Vytvorili sme blok, ktorý sa nazýva **ZRUB**.

Môžeme si z neho vyskladať zaujímavú deku. Mám pre Vás niekoľko typov.



Teším sa na Vás pri ďalšom bloku 😊